

Inadimplência em Goiás

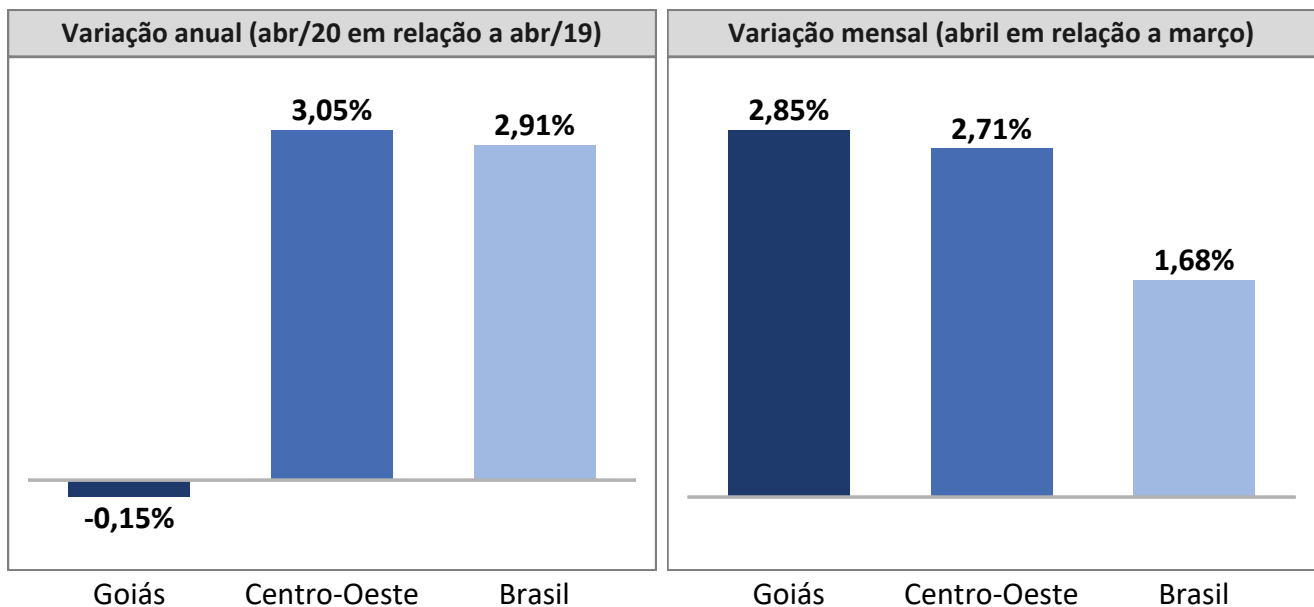
Departamento de Economia
(economia@spcbrasil.org.br)

Dados referentes a abril/2020, com informações de todas as bases às quais o SPC Brasil tem acesso.
O relatório com os dados regionais e nacionais está disponível para download em www.spcbrasil.org.br

Evolução do número de devedores

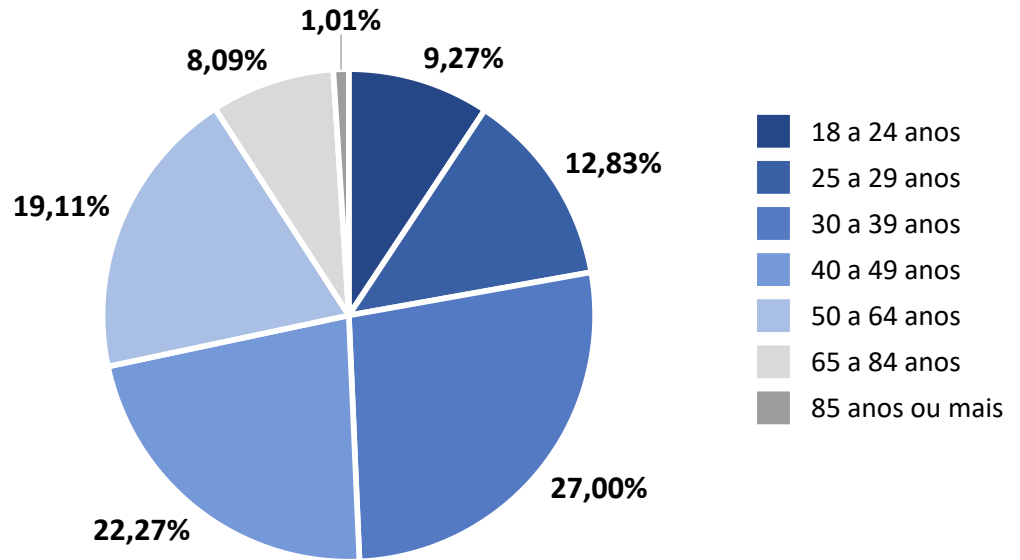
O **número de inadimplentes** de Goiás caiu -0,15% em abril de 2020, em relação a abril de 2019. O dado ficou abaixo da média da região Centro-Oeste (3,05%) e abaixo da média nacional (2,91%). Na passagem de março para abril, o número de devedores de Goiás cresceu 2,85%. Na região Centro-Oeste, na mesma base de comparação, a variação foi de 2,71%.

Gráficos 1 e 2 - Número de pessoas inadimplentes



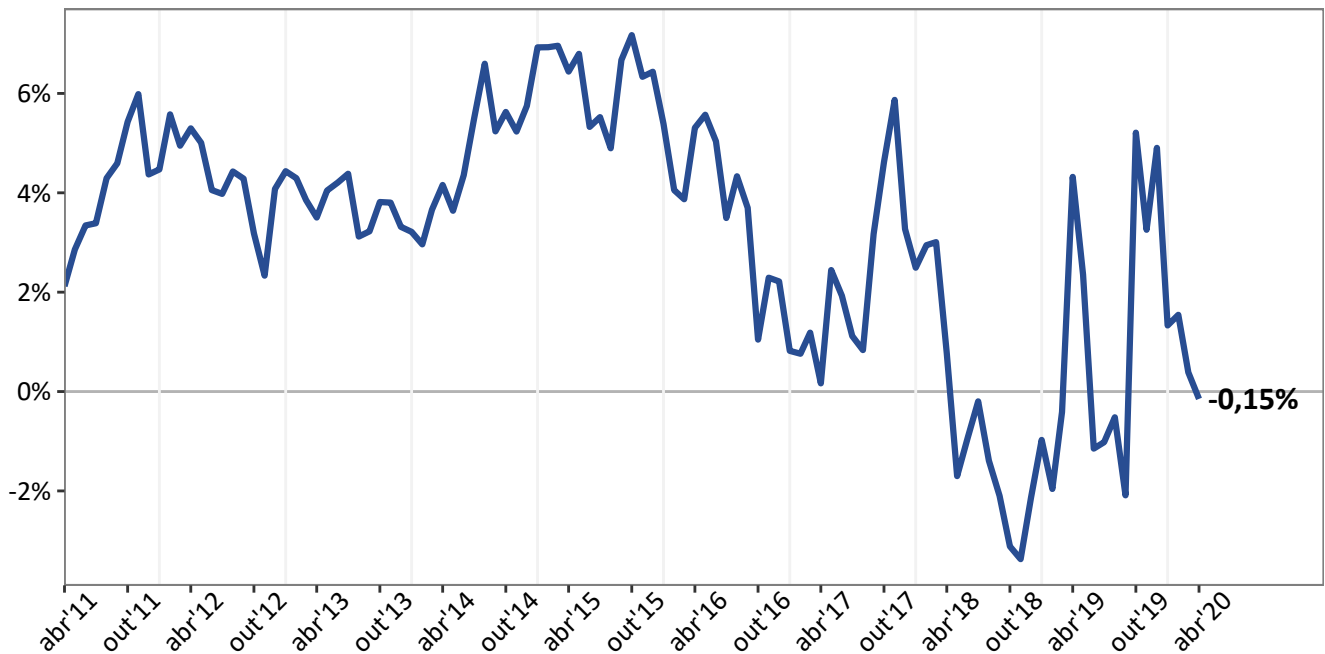
A abertura por faixa etária do devedor mostra que o número de devedores com participação mais expressiva em Goiás em abril foi o da faixa de 30 a 39 anos (27,00%).

Gráfico 3 - Número de pessoas inadimplentes por Faixa Etária
Participação no total (abril/2020)



O gráfico abaixo mostra a evolução da inadimplência dos devedores residentes em Goiás ao longo dos últimos meses. A variação observada em abril de 2020 ficou abaixo daquela observada no mês anterior.

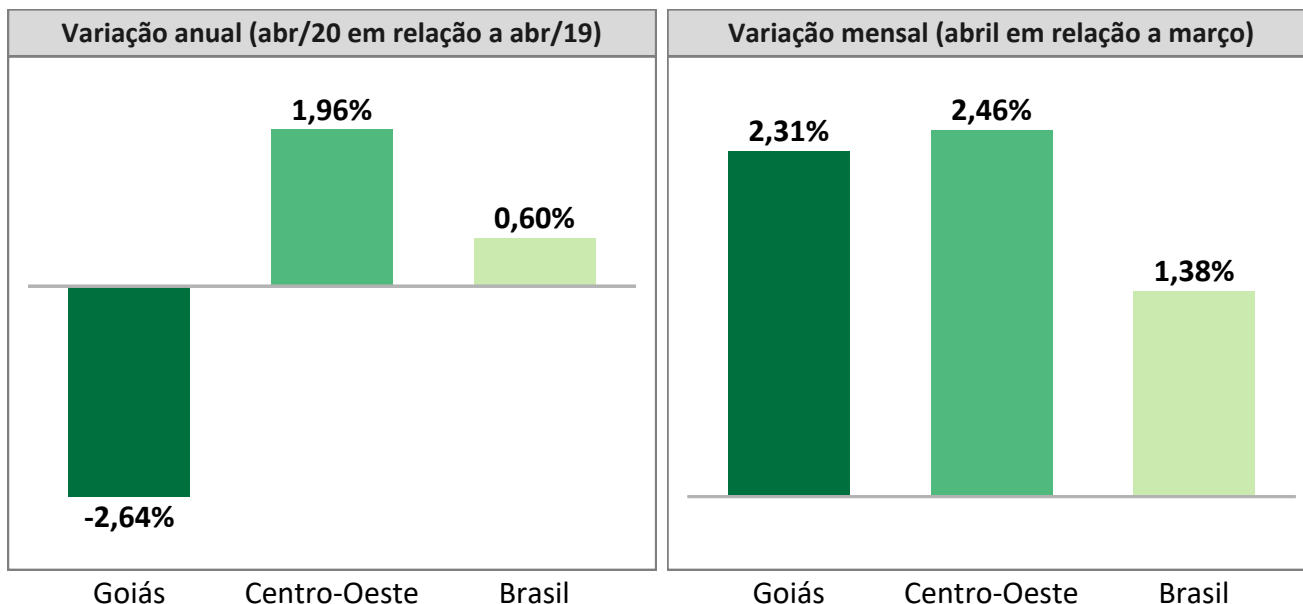
Gráfico 4 - Número de pessoas inadimplentes
Variação anual



Evolução do número de dívidas

Em abril de 2020, o **número de dívidas em atraso** de moradores de Goiás caiu -2,64%, em relação a abril de 2019. O dado ficou abaixo da média da região Centro-Oeste (1,96%) e abaixo da média nacional (0,60%). Na passagem de março para abril, o número de dívidas de Goiás cresceu 2,31%. Na região Centro-Oeste, nessa mesma base de comparação, a variação foi de 2,46%.

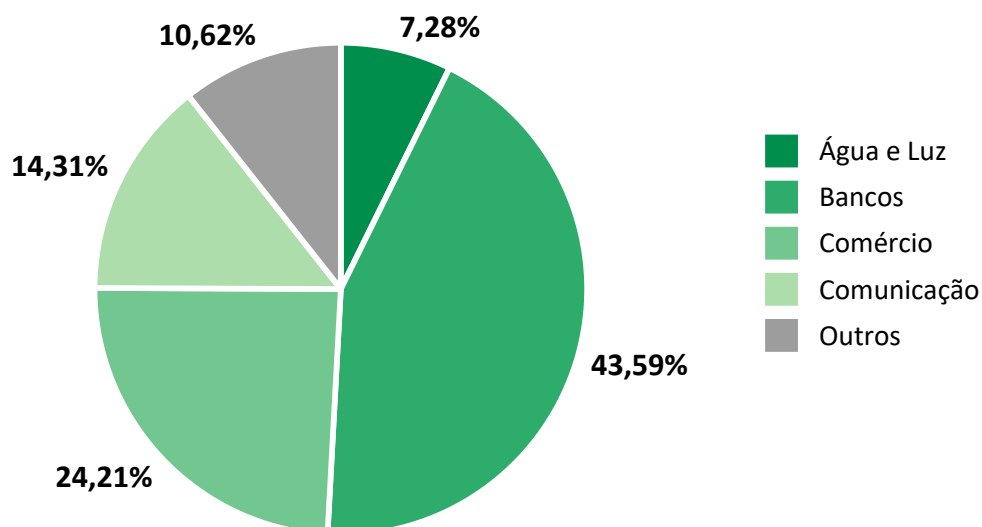
Gráficos 5 e 6 - Número de dívidas em atraso



O setor com participação mais expressiva do número de dívidas em atraso em abril no estado de Goiás foi Bancos, com 43,59% do total de dívidas.

Gráfico 7 - Número de dívidas em atraso por Setor Credor

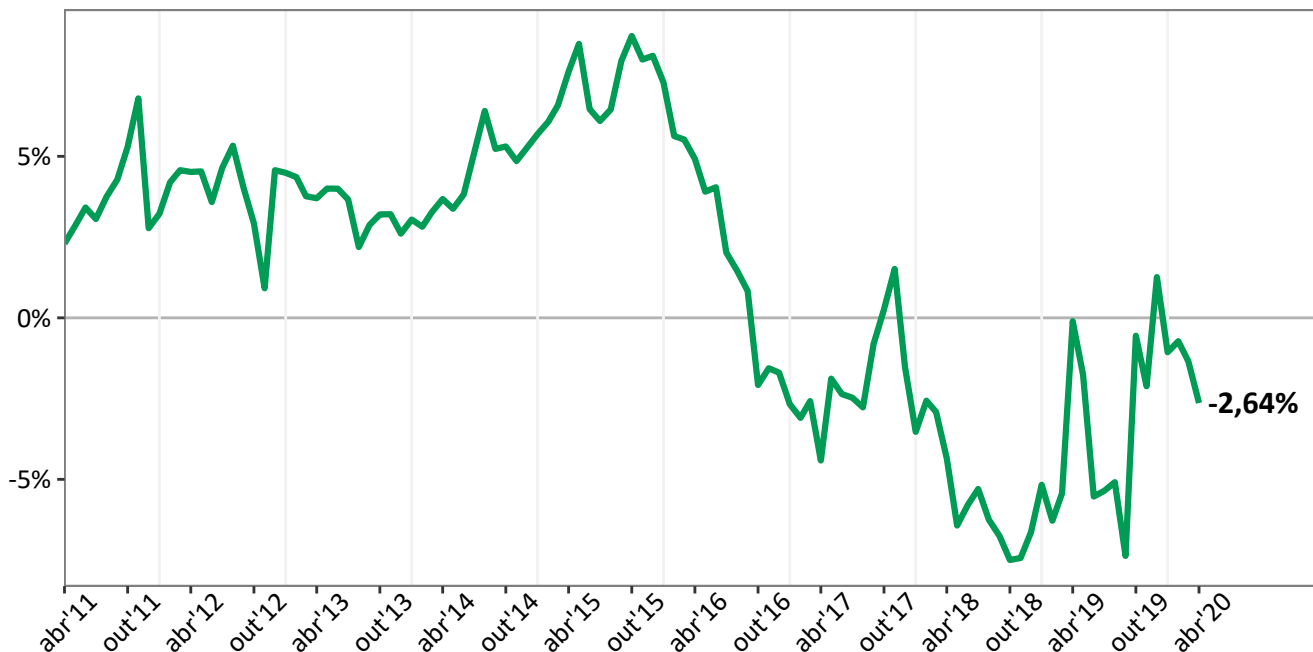
Participação no total (abril/2020)



O gráfico abaixo mostra a evolução do número de dívidas no estado ao longo dos últimos meses. A variação observada em abril de 2020 ficou abaixo daquela observada no mês anterior.

Gráfico 8 - Número de dívidas em atraso

Variação anual



Número médio de dívidas por devedores

Em abril de 2020, cada consumidor inadimplente em Goiás tinha em média **1,936 dívidas em atraso**. O número ficou acima da média da região Centro-Oeste (1,906 dívidas por pessoa inadimplente) e acima da média nacional registrada no mês (1,839 dívidas para cada pessoa inadimplente).

Gráfico 9 - Número médio de dívidas por inadimplente

